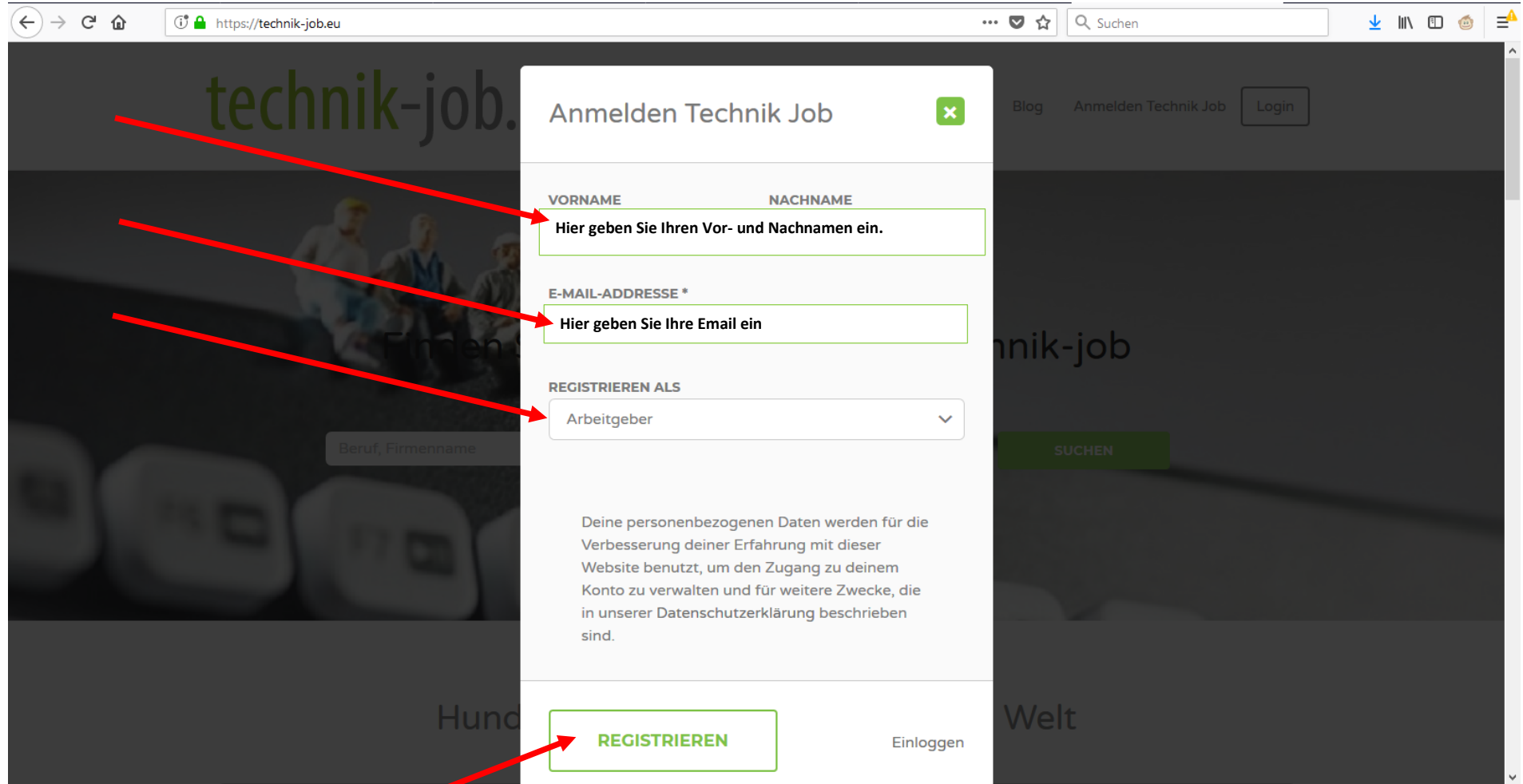


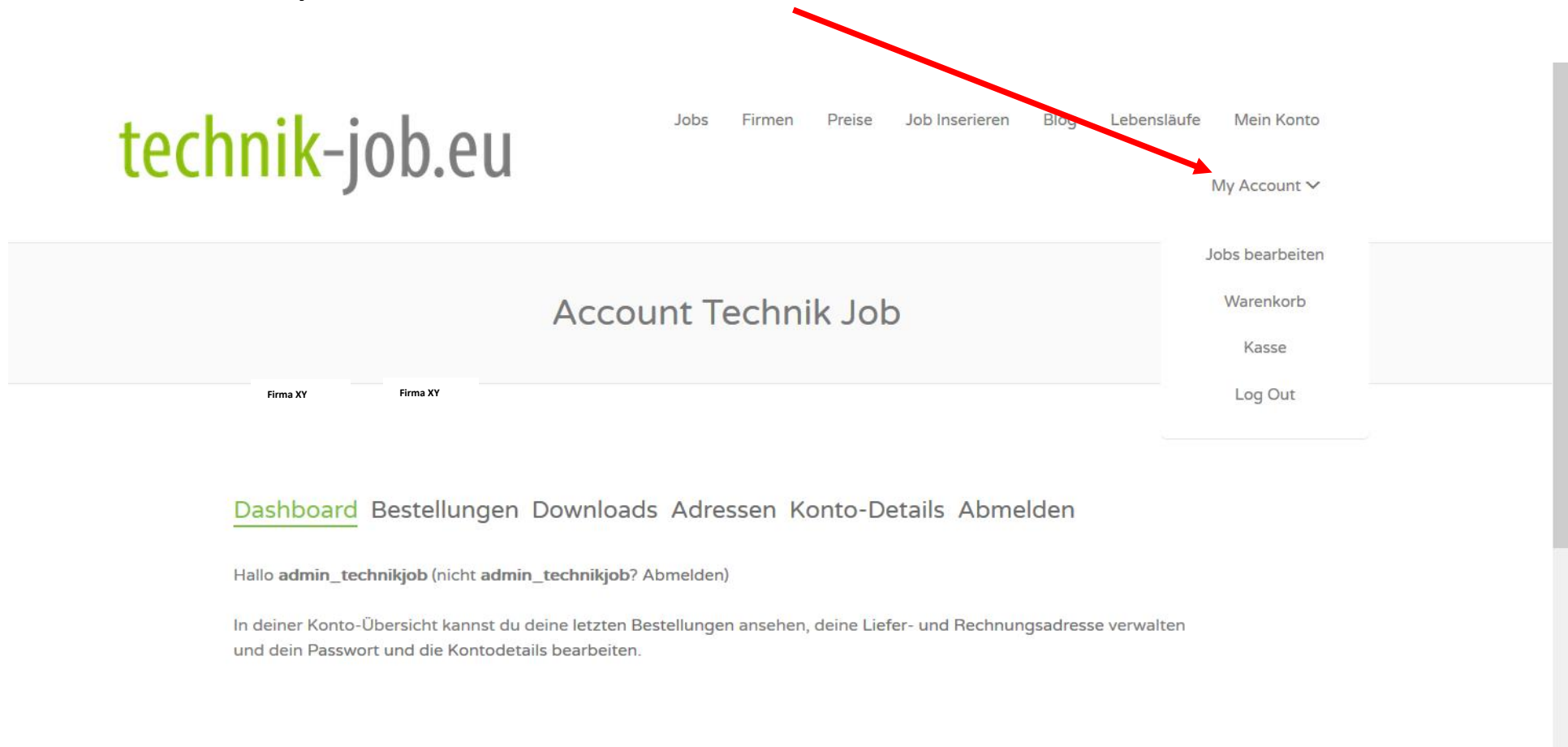
1. Registrieren.

Eingaben: **Vorname, Nachname, E-Mail Adresse,**

Registrieren als **Arbeitgeber** und im Anschluss auf **Registrieren** Klicken



2. Klicken Sie auf **My Account**



3. Klicken Sie auf **Adresse** und geben Sie Ihre **Daten ein Vorname, Nachname, Firmenname** usw.

Dashboard Bestellungen Downloads Adressen Konto-Details Abmelden

Rechnungsadresse

VORNAME \*  NACHNAME \*

FIRMENNAME \*

LAND \*

STRASSE \*

**ADRESSE SPEICHERN**

Nach unten scrollen und

4. Klicken Sie zuerst auf **Preise** wählen Sie Ihr Wunschpaket aus (Klicken Sie aus **Warenkorb**)

Lehrlinge, Praktikanten

€0.00

FÜR 56 TAGE

WARENKORB

Aktion - Jahresabo

€16.00 exkl.  
MWSt.

FÜR 56 TAGE

WARENKORB

Aktion - Gratis Jobs posten

€0.00

FÜR 56 TAGE

WARENKORB

5. Jobinserat Eingeben zum Schluss auf „Vorschau“ Klicken

## Job Inserieren – Lehrlinge, Praktikanten

**IHR ACCOUNT**

Sie sind derzeit als **Firma XY** angemeldet.

**ABMELDEN**

**JOB TITEL**

**ORT, REGION (OPTIONAL)**

z.B. "Berlin"

Lassen Sie dieses Feld leer, wenn der Ort nicht wichtig ist

LINKEDIN BENUTZERNAME (OPTIONAL)

Ihr Unternehmen

TWITTER BENUTZERNAME (OPTIONAL)

@IhreFirma

LOGO (OPTIONAL)

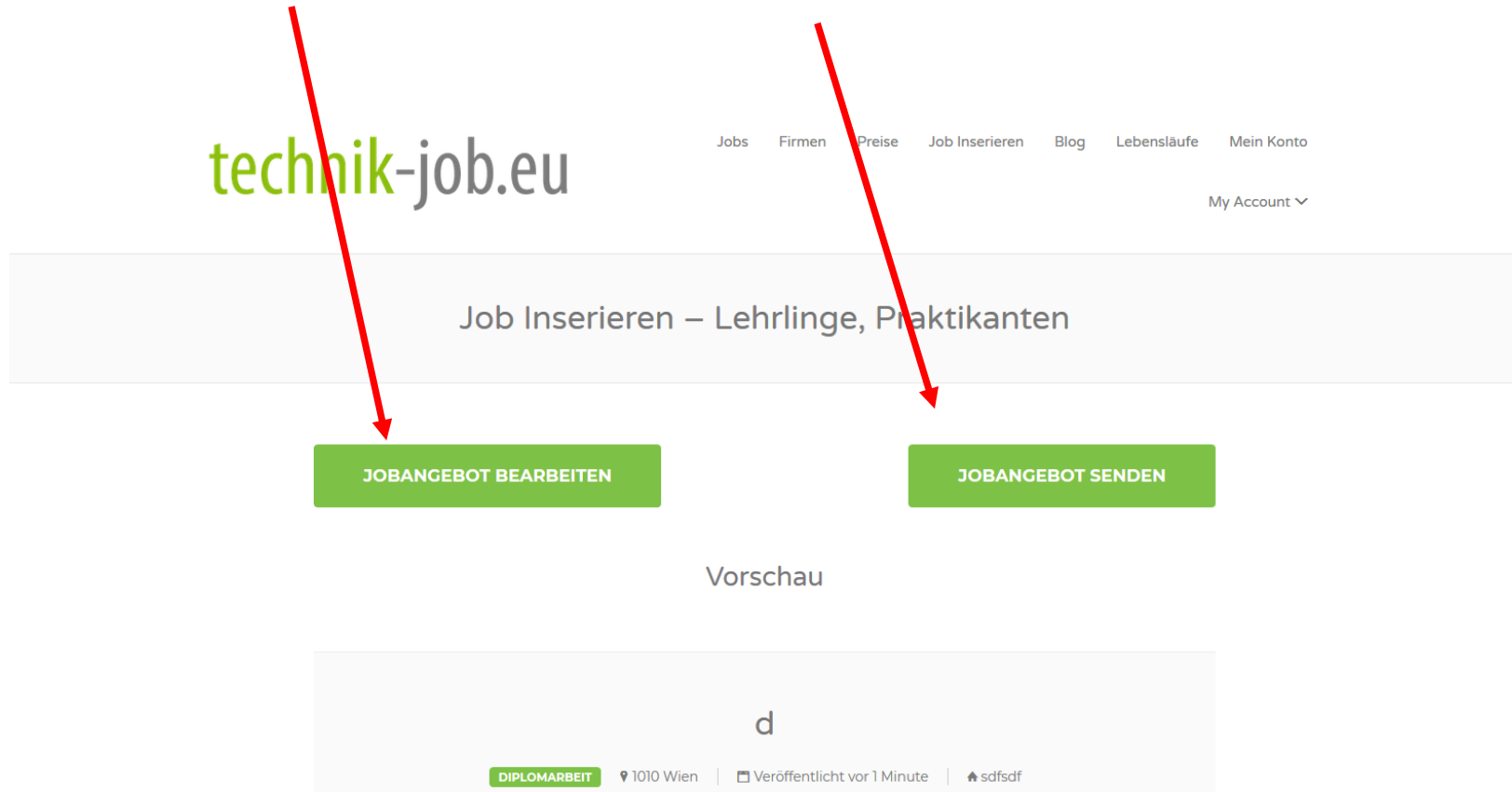
BILD WÄHLEN

Maximale Dateigröße: 64 MB.

VORSCHAU



6. Anschließend können Sie Ihr Inserat ansehen. Es stehen Ihnen 2 Möglichkeiten zur Auswahl. Das **Jobangebot Bearbeiten** oder das **Jobangebot senden** (Online Stellen)



7. Jetzt sind Sie in der Kasse. Hier müssen Sie Ihre **Rechnungsdetails** eingeben.

## Kasse

„Lehrlinge, Praktikanten“ wurde deinem Warenkorb hinzugefügt.

[WEITER EINKAUFEN](#)

Hast du einen Gutschein? [Klicke hier, um deinen Gutschein-Code einzugeben.](#)

### Rechnungsdetails

VORNAME \*

Vorname XY

NACHNAME \*

Nachname XY



Sie müssen der **Geschäftsbedingungen** zustimmen und anschließend auf **Bestellung Abschicken** klicken.

PRODUKT	GESAMTSUMME
Lehrlinge, Praktikanten x 1 Job Listing: d	€0.00
ZWISCHENSUMME	€0.00
GESAMTSUMME	€0.00

Wir verwenden deine personenbezogenen Daten, um deine Bestellung durchführen zu können, eine möglichst gute Benutzererfahrung auf dieser Website zu ermöglichen und für weitere Zwecke, die in unserer Datenschutzerklärung beschrieben sind.

ICH HABE DIE GESCHÄFTSBEDINGUNGEN GELESEN UND STIMME IHR ZU. \*

BESTELLUNG ABSCHICKEN

8. Jetzt können Sie die **Bestellung** (Rechnung) in Ihrem **My Account** oder über Ihre **E-Mail** Ausdrucken

The screenshot shows the top navigation bar of the technik-job.eu website. The logo 'technik-job.eu' is on the left. The navigation menu includes 'Jobs', 'Firmen', 'Preise', 'Job Inserieren', 'Blog', 'Lebensläufe', and 'Mein Konto'. A 'My Account' dropdown menu is visible on the right. Below the navigation bar is a large grey banner with the text 'Bestellung erhalten'. Underneath the banner, there is a confirmation message: 'Vielen Dank. Deine Bestellung ist eingegangen.' followed by a list of order details: 'Bestellnummer: 32835', 'Datum: September 21, 2018', 'E-Mail: office@stampersonal.at', and 'Gesamt: €0.00'. Below the list, it says 'd has been submitted successfully.' and there is a green button labeled 'VIEW LISTING'. At the bottom of the message area, the text 'Bestelldetails' is visible.